

財務情報

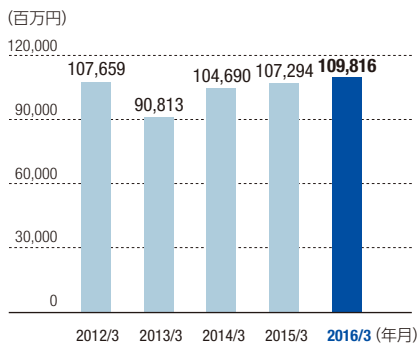
	単位：百万円					単位：千米ドル
	2016/3	2015/3	2014/3	2013/3	2012/3	2016/3
【各期間】						
売上高	¥ 109,816	¥ 107,294	¥ 104,690	¥ 90,813	¥ 107,659	\$ 974,496
営業利益	4,778	3,877	4,216	(3,360)	2,135	42,403
税金等調整前当期純利益	347	4,381	4,336	(4,718)	2,693	3,079
親会社株主に帰属する当期純利益	(591)	2,258	3,183	(6,237)	1,157	(5,248)
設備投資額	2,565	2,401	2,315	5,353	15,394	22,765
減価償却費	4,378	4,279	5,137	7,554	9,151	38,851
【各期末】						
総資産	136,684	141,252	135,050	125,742	139,150	1,212,916
自己資本	96,855	103,298	96,406	88,348	92,850	859,476
1株当たりの情報						
当期純利益	¥ (8.49)	¥ 31.65	¥ 44.56	¥ (87.30)	¥ 16.20	(0.08)
配当金	20.00	18.00	16.00	15.00	15.00	0.18
純資産	1,390.80	1,473.12	1,349.49	1,236.67	1,299.69	12.34
自己資本比率	70.9%	73.1%	71.4%	70.3%	66.7%	
自己資本当期純利益率(ROE)	(0.6)	2.3	3.4	(6.9)	1.2	

注：1. 百万円未満は四捨五入して表示しています。
 2. 米ドル表示は、便宜上、2016年3月期末における実勢為替相場である1米ドル=112.69円により換算しています。
 3. 各年度とも、改訂後の連結財務諸表規則に準じ組み替えて表示しています。

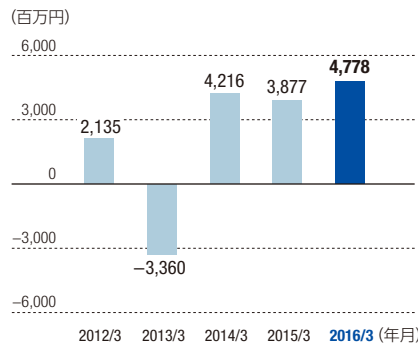
非財務情報

	2016/3	2015/3	2014/3	2013/3	2012/3
【各期末】					
従業員数(名)	4,818	4,809	5,792	6,026	6,901
度数率	0.216	0.221	0.224	0.459	0.551
強度率	0.003	0.000	0.007	0.020	0.021
重油使用量(kℓ)	954	1,072	4,796	12,596	19,062
LPG(液化石油ガス)使用量(kg)	291,935	305,378	371,366	345,915	492,121
電力使用量(千kWh)	708,805	638,863	608,313	612,170	1,049,244
上水使用量(万t)	38	39	48	44	48
地下水使用量(万t)	736	694	701	1,064	953
CO ₂ 排出量(t-CO ₂)	327,690	297,549	286,681	294,463	493,835
排水量(万t)	579	533	542	821	783
化学物質取扱量(t)	204.19	199.37	201.03	171.35	316.59
化学物質排出量(t)	17.74	26.87	30.04	16.77	18.01

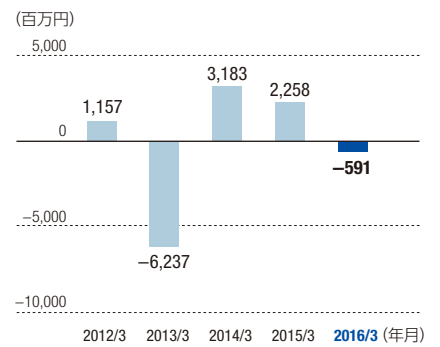
■ 売上高



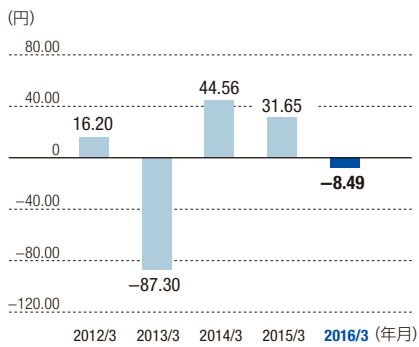
■ 営業利益



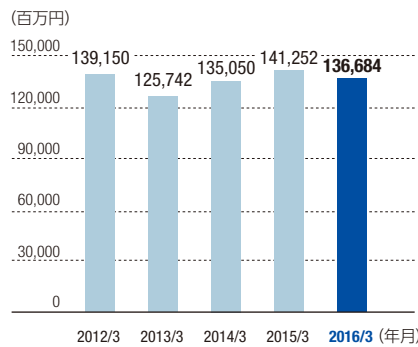
■ 親会社株主に帰属する当期純利益



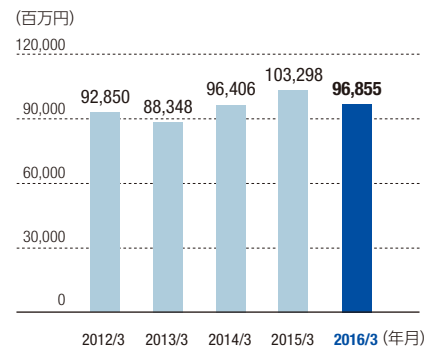
■ 1株当たり当期純利益



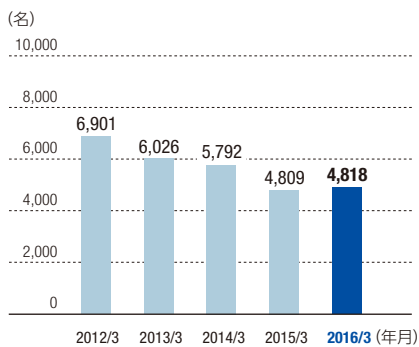
■ 総資産



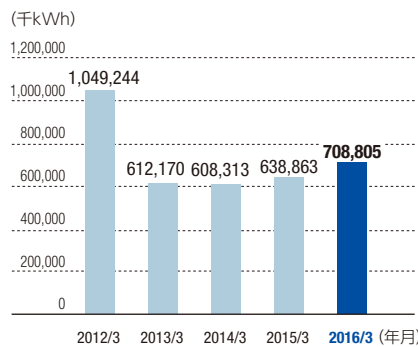
■ 自己資本



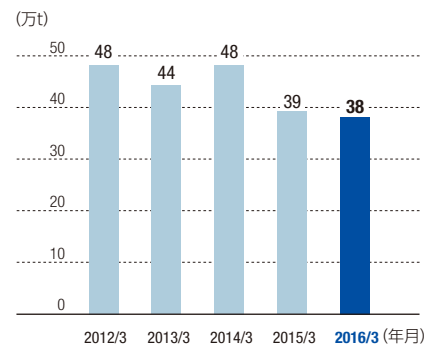
■ 従業員数



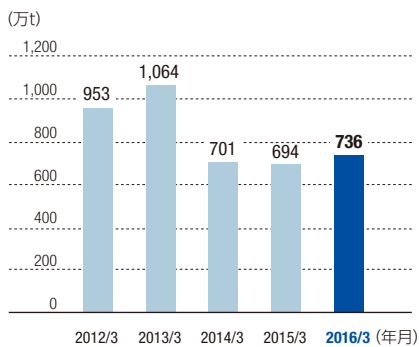
■ 電力使用量



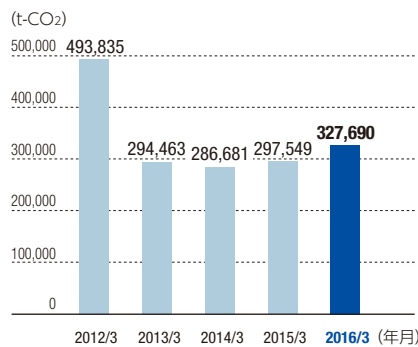
■ 上水使用量



■ 地下水使用量



■ CO₂排出量



■ 排水量

