

財務情報

	単位：百万円					単位：千米ドル
	2017/3	2016/3	2015/3	2014/3	2013/3	2017/3
<b>【各期間】</b>						
売上高	¥ 100,402	¥ 109,816	¥ 107,294	¥ 104,690	¥ 90,813	\$ 894,845
営業利益	3,019	4,778	3,877	4,216	(3,360)	26,909
税金等調整前当期純利益	4,067	347	4,381	4,336	(4,718)	36,252
親会社株主に帰属する当期純利益	2,624	(591)	2,258	3,183	(6,237)	23,386
設備投資額	7,486	2,565	2,401	2,315	5,353	66,724
減価償却費	3,436	4,378	4,279	5,137	7,554	30,628
<b>【各期末】</b>						
総資産	141,206	136,684	141,252	135,050	125,742	1,258,524
自己資本	100,016	96,855	103,298	96,406	88,348	891,397
<b>1株当たりの情報</b>						
	単位：円					単位：米ドル
当期純利益	¥ 37.68	¥ (8.49)	¥ 31.65	¥ 44.56	¥ (87.30)	0.34
配当金	21.00	20.00	18.00	16.00	15.00	0.19
純資産	1,436.19	1,390.80	1,473.12	1,349.49	1,236.67	12.80
自己資本比率	70.8%	70.9%	73.1%	71.4%	70.3%	
自己資本当期純利益率(ROE)	2.7	(0.6)	2.3	3.4	(6.9)	

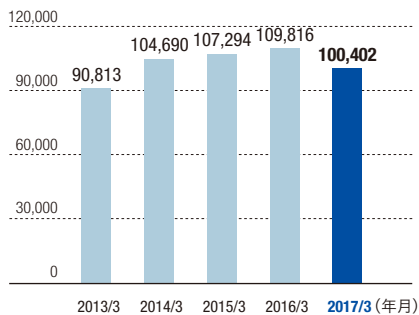
注：1. 百万円未満は四捨五入して表示しています。  
 2. 米ドル表示は、便宜上、2017年3月期末における実勢為替相場である1米ドル=112.20円により換算しています。  
 3. 各年度とも、改訂後の連結財務諸表規則に準じ組み替えて表示しています。

非財務情報

	2017/3	2016/3	2015/3	2014/3	2013/3
<b>【各期末】</b>					
従業員数(名)	5,183	4,818	4,809	5,792	6,026
度数率	0.000	0.216	0.221	0.224	0.459
強度率	0.000	0.003	0.000	0.007	0.020
重油使用量(kℓ)	1,036	954	1,072	4,796	12,596
LPG(液化石油ガス)使用量(kg)	314,718	291,935	305,378	371,366	345,915
電力使用量(千kWh)	653,362	708,805	638,863	608,313	612,170
上水使用量(万t)	38	38	39	48	44
地下水使用量(万t)	703	736	694	701	1,064
CO <sub>2</sub> 排出量(t-CO <sub>2</sub> )	302,989	327,690	297,549	286,681	294,463
排水量(万t)	559	579	533	542	821
化学物質取扱量(t)	180.98	204.19	199.37	201.03	171.35
化学物質排出量(t)	19.17	17.74	26.87	30.04	16.77

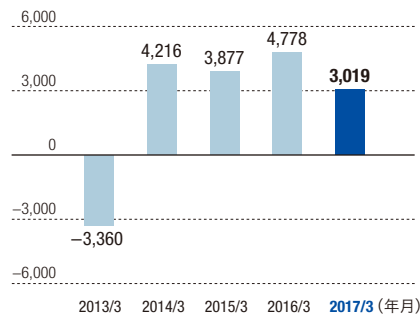
### ■ 売上高

(百万円)



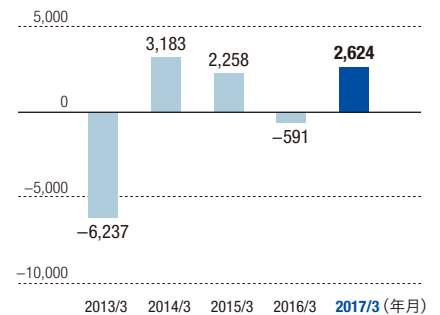
### ■ 営業利益

(百万円)



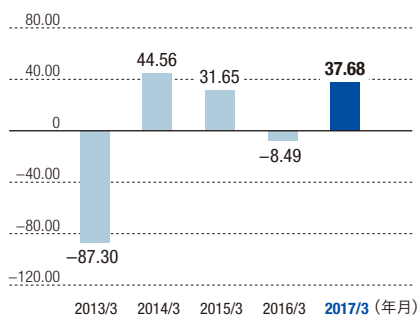
### ■ 親会社株主に帰属する当期純利益

(百万円)



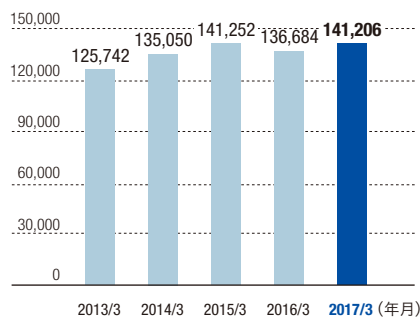
### ■ 1株当たり当期純利益

(円)



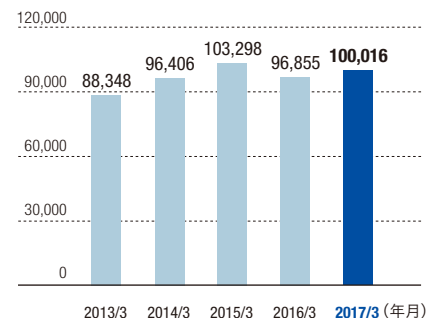
### ■ 総資産

(百万円)



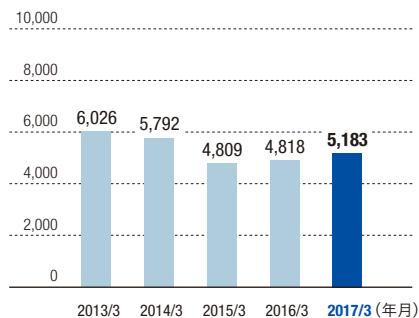
### ■ 自己資本

(百万円)



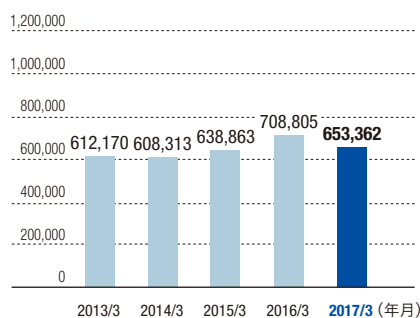
### ■ 従業員数

(名)



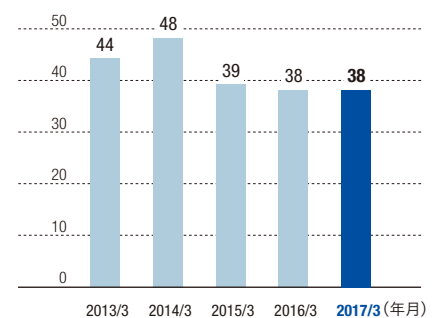
### ■ 電力使用量

(千kWh)



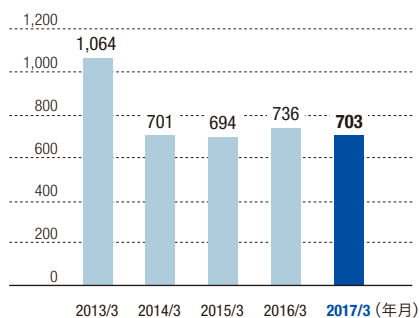
### ■ 上水使用量

(万t)



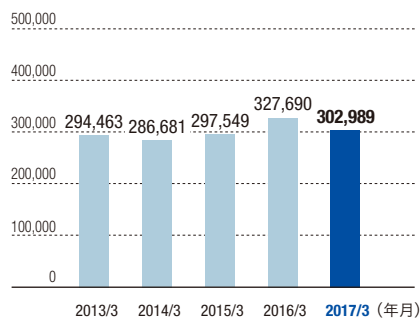
### ■ 地下水使用量

(万t)



### ■ CO<sub>2</sub>排出量

(t-CO<sub>2</sub>)



### ■ 排水量

(万t)

