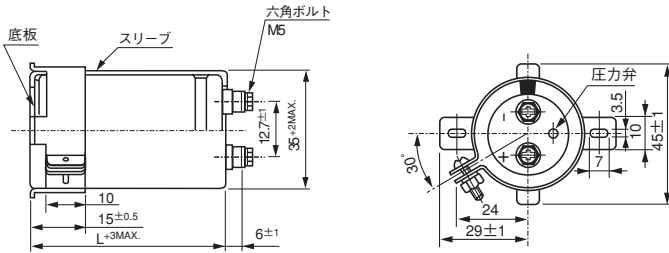


アルミニウム電解コンデンサ ALUMINUM ELECTROLYTIC CAPACITORS

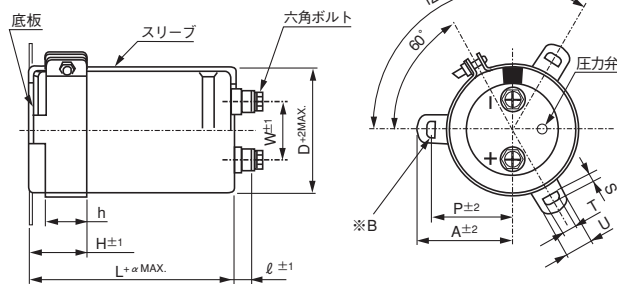
ネジ端子形 取付形状について

- ネジ端子形コンデンサは、下記取付形状にて製造可能です。
- 取付位置、角度については、下記内容が標準となりますが、その他の場合は別途ご相談ください。
- 適用サイズにより制限がありますので、別途ご相談ください。

■ φ 35 2本足取付バンド (標準)



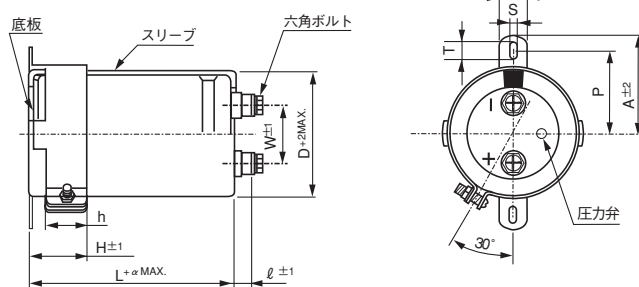
■ φ 51 以上 3本足取付バンド (標準)



● 3本足バンド寸法表

記号	φ D	51	63.5	76.2	90	100
P		32.5	38.1	44.5	50.8	56.3
A		38.5	43	49.2	58.5	62
T		7.5	8	7	8	8
S		5	5	5	5	5
U		12	14	14	18	16
H		20	25	30	35	36
h		15	20	24	25	30
W		22	28.6	31.8	31.8	41.5
ℓ		6	6	6	6	10
α		3	3	3	3	4

■ φ 51 以上 2本足取付バンド

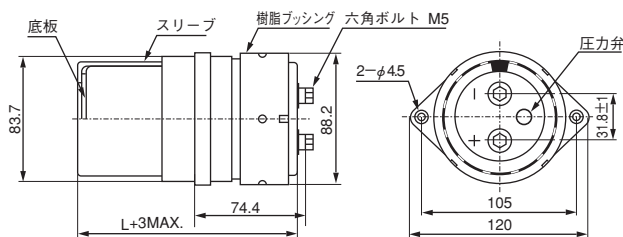


● 2本足バンド寸法表

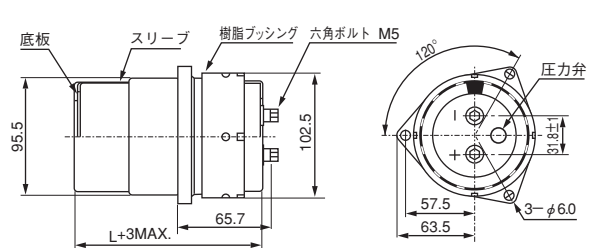
記号	φ D	51	63.5	76.2	90
P		33.2	40.5	46.5	53
A		40	46.5	53	59
T		6	7	6	6
S		4.5	4.5	4.5	4.5
U		14	14	14	14
H		25	35	35	35
h		15	20	20	20
W		22	28.6	31.8	31.8
ℓ		6	6	6	6
α		3	3	3	3

■ 樹脂プッシング固定タイプ

φ 76.2 取付寸法 (L = 150 以上に適用)

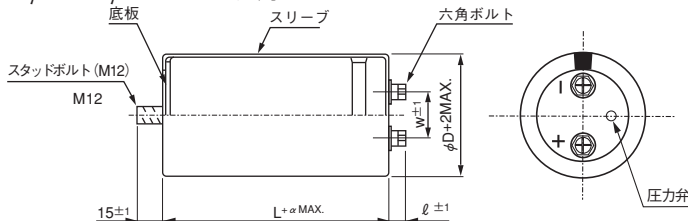


φ 90 取付寸法 (L = 150 以上に適用)



■ スタッドボルト固定タイプ

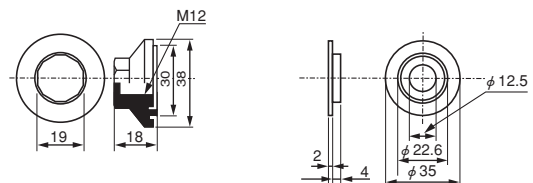
φ 51 ~ φ 90 サイズに適用



スタッドボルト固定用絶縁ナット

・ナイロンナット

・ナイロンワッシャー



※取付孔径: φ 30.5mm (MIN.)

● スタッドボルト

記号	φ D	51	63.5	76.2	90
W		22	28.6	31.8	31.8
ℓ		6	6	6	6
α		3	3	3	3